

年中みかんのとれるまち三重県御浜町





三重県 御浜町
MIHAMA

紀伊半島の南端にある
年中みかんのとれるまち
世界遺産「熊野古道」が通る
小さなまちです。

面積 88.13平方キロメートル
人口 9,025人(平成28年7月現在)



熊野灘に面し、二十数キロ続く七里御浜海岸、
そしてすぐに迫る山々、冬でもめったに
雪が降ることのない温暖な気候は、
数十種類のみかんを年間を通して育みます。
自然豊かで穏やかなこの土地の風土は、
人々の気質にも影響を与えてきたのかもしれませんが、



年平均気温			
御浜町	大阪	名古屋	東京都
17.6℃	16.9℃	15.8℃	15.4℃

移住者さんへの インタビュー

Interview

それぞれのスタイルで
移住生活を楽しむ3人にインタビュー
御浜町に住んでみて思う事、
感じる事をお伺いしました。
これから移住を考える一つの
選択肢になればと思います。


いちかわ しげあき
市川 茂昭さん

出身地：大阪府
移住先：御浜町神木
移住年：平成13年
職業：専業農家(柑橘栽培)



ひがしおんな ちかす
東恩納 千晴さん

出身地：沖縄県
移住先：御浜町神木
移住年：平成27年
職業：農業・(株)かきうち農園に勤務
<http://www.zb.ztv.ne.jp/kakiuchinouen/>



はたけやま ゆたか
畠山 裕さん

出身地：神奈川県
移住先：御浜町阿田和
移住年：平成15年
職業：プログラマー

市川 茂昭さん

Shigeaki Ichikawa

Q 移住のきっかけは？

子どもの頃から田舎暮らしにあこがれていました。
はじめは単身での移住でしたが、農業体験でこの町を訪れていた妻と出会い、結婚を機に妻もこの町に移住しました。

Q 移住する時、ご家族の理解は？

移住する時は独身だったので、家族の反対など特になかったですね。

Q どんなお仕事をされていますか？

妻と2人で農業をやっています。みかんづくりをメインに米や野菜もつくっています。
空いた時間でカヌーのインストラクターもやっています。

Q お住まい(住居)はどうされましたか？

移住した当初は、農業研修の時に世話になった農家の方の紹介で空き家を借りていました。「よい物件があったら購入したいなあ」と話していると、移住して7年目に、知人から空き家になっていた今の家を紹介され、場所も気に入ったので購入しました。

Q 移住先に御浜町を選んだ理由は？

15年ほど前、農業に挑戦したいと思っていた頃、東北地方のしいたけ、静岡県の野菜、滋賀県のお米農家なども見てまわりましたが、みかんづくりをしたいと考えるようになり、その時、就農相談や研修内容についてきめ細かく親切に対応していただいたことが御浜町を選ぶ決め手となりました。
妻もこの町をすてきな場所だな〜と気に入っていたようです。

Q 御浜町で実際に暮らしてみてどうですか？

農業は自然が相手なので、年によっては台風や害虫の被害にあったりもしました。青果で出荷できないみかんをジュースに加工することで何とか切り抜けたこともありましたが、収穫時期が違う数種類のみかんをつくっているの、どれかが悪くても良いもので採算がとれるように工夫しています。収入はあまり多くありませんが、それでも暮らしやすいのがこの町の良いところですね。

Q 御浜町で好きな場所や風景はありますか？

仕事が終わってみかん畑から山の中腹にある我が家へと向かう帰り道にその先に連なる美しい山々を眺めていると心が癒されますね。

畑仕事を終えて見る美しい山々、好きな場所に住む喜びをいつも感じています。



大好きな海の見える家に住み、妻と4人の娘に囲まれて、幸せな時間を過ごしています。

畠山 裕さん

Yutaka Hatakeyama

Q 移住のきっかけは?

妻には実家(和歌山県北山村)に近いところに住みたいという思いがあったので、結婚を機に一緒に御浜町に住むことにしました。

Q どんなお仕事をされていますか?

名古屋にあるIT企業にプログラマーとして勤めています。1ヶ月のうち3週間は自宅オフィスで、1週間は名古屋のオフィスという形です。ライブカメラやスカイプを使い、自宅でも名古屋オフィスの社員の方と同じように仕事をしています。紀伊半島の南の方まで高速道路が伸びてきているので、こういう働き方、暮らし方にも良い環境が整ってきています。

Q お住まい(住居)はどうされましたか?

長女が生まれるのを機に家を建てようと思った場所を探していた時に、高台で海が見えるこの場所が気に入ったので、ここを購入し家建てました。

Q 御浜町で実際に暮らしてみてどうですか?(大変だったことはありますか?)

ボランティアや自治会の活動に参加する中で、様々な人と知り合い、その繋がりが広がって、今では仲間も増え、趣味のバンド活動も楽しんでいます。

生活については、自宅からは、大きなショッピングセンターにも15分ほどで行くことができ買い物などは意外と便利です。

子どもたちの小学校までの通学路には民家がまばらなところもあるので、下校時には車で迎えに行っています。朝は、徒歩で集団登校です。

Q 御浜町で好きな場所や風景はありますか?

子どもたちが小さい頃よく遊びに行った寺谷総合公園や七里御浜海岸が大好きです。妻の職場がある尾呂志地区では、「風伝おろし」と呼ばれる朝霧を見ることができ、出勤途中に見られるその壮大な風景は妻のお気に入りだそうです。

Q お住まい(住居)はどうされましたか?

最初からどうしても住みたかった神木に一軒家を借りて住んでいます。

Q 移住先に御浜町を選んだ理由は?

学生時代に三重県の各地域を訪れてみて、生まれ育った沖繩より何故かしっくりくると感じていました。

神木が大好きで、みかんづくりで生活する、生計を立てるという事にも興味があって御浜町を選びました。

Q 御浜町で実際に暮らしてみてどうですか?(大変だったことはありますか?)

移住したばかりですが、好きな集落に住むことができ、周りの人にも良くしてもらっているので大変なところはありません。一人暮らしなので、ムカデなどの虫が出たりすると「お父さんにとって〜」とは言えないところぐらいですかね。

Q 御浜町で好きな場所や風景はありますか?

みかん畑が大好きです。みかん園が「わあ〜っ」と広がっているのを見ると心が透くような気持ちになります。あと太平洋が一望できる七里御浜海岸の砂利浜も大好きで、休日には散歩に出かけ、友達が訪ねてくれた時にはよく連れて行きます。

東恩納千晴さん

Chibaru Higashionna

Q 移住のきっかけは?

在学中のフィールドワークで神木(このぎ)地区の皆さんにお世話になったことがきっかけです。集落の活性化について一緒に活動しているうちに神木という集落の人や雰囲気が大好きになっていって、自分も実際にここに住んで、住む人の目線で集落の活性化に取り組みたいと感じるようになっていました。それにみかんづくりの仕事にも興味があったので。

Q 移住する時、ご家族の理解は?

両親に卒業後は御浜町に就職すると話した時は、ちょっと心配はしたと思いますが特に反対はされませんでした。

Q どんなお仕事をされていますか?

みかんの生産と販売をおこなう「(株)かきうち農園」に勤めています。畑での農作業や商品の梱包、発送作業などいろんな仕事していますが、やっぱり畑でみかんを収穫する時が一番楽しいですね。

学生時代にお世話になった大好きな集落で、社会人として一年目の生活を始めました。

子育て

- 子育て支援室「おひさま」
※一時預かり(生後6か月から)
- 保育所等
保育所(2) 阿田和保育園、市木保育所
認定こども園(1) 志原保育所
※近隣の私立幼稚園も利用可能
※第3子以降の保育料無料化を実施(一部条件有り)
- 学校等
小学校(3) 阿田和・御浜・神志山小学校
中学校(2) 阿田和・御浜中学校
小中一貫校(1) 尾呂志学園小中学校
高等学校(1) 県立紀南高校
※小・中学校全校で給食を実施
※全小学校にて放課後児童クラブを利用可能
- 高校生までの医療費無料化実施



働く

- 働く場所をご紹介することはできません。ハローワークなどで事前または移住してから見つけて頂く必要があります。
- 和歌山県新宮市や隣接の熊野市までが30分圏内です。
▶ハローワーク熊野 TEL. 05979-3-1707
ハローワークのインターネット・サービスも便利です。



農業を始めたい方へ

- 農業を始めたい方には、御浜町・近隣市町・JAで組織した「三重南紀元気なみかんの里創生プロジェクト協議会」と連携して新規就農をサポートします。
三重南紀元気なみかんの里創生プロジェクト協議会 TEL. 05979-3-1707
☎ <http://www.ztv.ne.jp/web/mikanproject/>

住まい

- 民間の不動産業者で物件を探されるのが一般的ですが、御浜町が運営する「空き家バンク制度」の登録物件から探すという方法もあります。
☎ <http://www.town.mihama.mie.jp/> ☎ 空き家バンク

ウェルカムハウス(お試し住宅) みかんのまちでの移住生活を体験してみませんか?

【利用期間】 1泊2日~7泊8日

【利用料金】 無料(光熱水費含む)

☎ <http://www.town.mihama.mie.jp/> ☎ ウェルカムハウス

病院

- 総合病院(公立)
☎ 紀南病院(二次医療病院)
<http://www.kinan-hp-mie.jp/>
- 町立尾呂志診療所
- 民間のクリニック等(5)



本宮方面

御浜町からは国道311号を使えば、約1時間で世界遺産 熊野三山の1つ「熊野本宮大社」に着く事が出来ます。その間には清流北山川、その上流は瀨峡と言われる観光名所、世界遺産の玉置山、本宮周辺には川湯や湯の峰温泉などあり楽しみどころ満載です。



熊野本宮大社



玉置神社



北山川



湯の峰温泉



瀨峡

魅力あふれるフィールド・世界遺産

紀宝町・新宮市方面

御浜町から国道42号沿いを和歌山県側に向かって行くと海沿いには生きたウミガメを見られる「道の駅ウミガメ公園」や自然豊かな大里親水公園、安産を願う神内神社、熊野川を渡ってすぐのところに世界遺産 熊野三山の1つ「速玉大社」、「神倉山」があります。



道の駅ウミガメ公園



神内神社



大里親水公園



神倉山



速玉大社




熊野市・尾鷲市方面

熊野三山へと続く世界遺産熊野古道「伊勢路」が続き、当時のままの石畳の道が多く残っています。自然が作り出した名勝は海側にも山側にも多数有り、歴史・文化好き、ウォーキングやマリンスポーツ好きの人がうらやましがるといえるような自然豊かなロケーションが魅力のエリアです。



獅子岩



熊野大花火大会



新鹿海水浴場



丸山千枚田



馬越峠



熊野古道センター(尾鷲市)



御浜町近隣全てが見所いっぱい!

那智勝浦町・串本町方面

紀伊半島南端へと向かうと、世界遺産 熊野三山の1つ那智大社、そこへ向かう石畳の古道「大門坂」。海沿いには太地くじら博物館や自然が作った不思議な「橋杭岩」、本州最南端の串本まで太平洋の青い海と温泉などが楽しめます。



大門坂



那智大社



串本



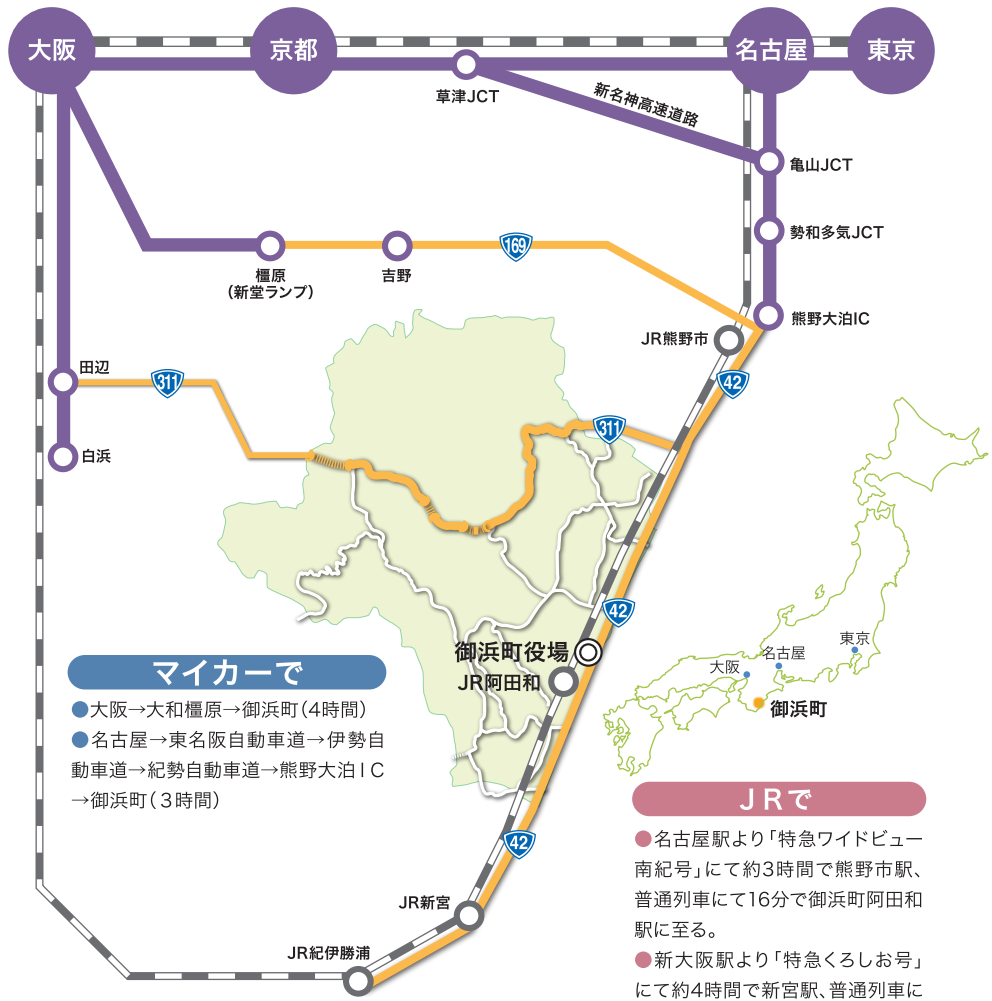
太地くじら博物館



橋杭岩

Access
御浜町への
アクセス

グーグルマップ
御浜町役場の地図が
表示されます。



マイカーで

- 大阪→大和橿原→御浜町(4時間)
- 名古屋→東名阪自動車道→伊勢自動車道→紀勢自動車道→熊野大泊IC→御浜町(3時間)

JRで

- 名古屋駅より「特急ワイドビュー南紀号」にて約3時間で熊野市駅、普通列車にて16分で御浜町阿田和駅に至る。
- 新大阪駅より「特急くろしお号」にて約4時間で新宮駅、普通列車にて16分で御浜町阿田和駅に至る。

移住
相談窓口

御浜町 企画課 電話:05979-3-0507 FAX:05979-2-3502
〒519-5292 三重県南牟婁郡御浜町大字阿田和6120番地1
<http://www.town.mihama.mie.jp/>
m-kikaku@town.mihama.mie.jp